

Índice

Antes del primer uso	1
Emparejamiento Bluetooth	2
Controles táctiles	3
Indicadores LED	4
Reciclaje	5
Advertencias	6
Información legal	7

ES

I. Antes de usar

1. Carga completa

Antes del primer uso, cargue completamente los auriculares y el estuche de carga.

- Utilice una fuente de alimentación USB adecuada.

- 5 V, 1 A máx.

- Cable USB-C a USB-A incluido.

- Adaptador de corriente no incluido.

- Potencia de entrada: 0,25 W a 2,5 W.

2. Almohadillas

Elija el tamaño de almohadilla adecuado para un ajuste seguro y una comodidad óptima.

3. Antes de usar

Asegúrese de que el producto esté limpio y seco.

- No utilice el producto si está dañado.

- No utilice un cable dañado.

- No cargue el producto si está mojado.

ES - 1

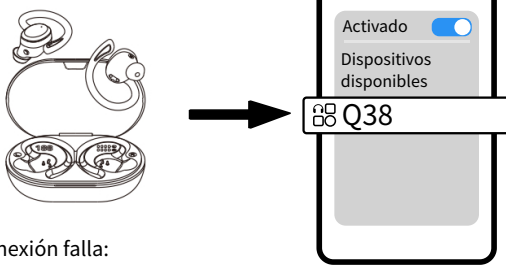
II. Emparejamiento Bluetooth

1. Sacar los auriculares del estuche.

Se encenderán automáticamente.

2. Activa el Bluetooth en tu dispositivo.

3. Selecciona Q38 de la lista.



Si la conexión falla:


- Elimina el emparejamiento Bluetooth anterior.

- Vuelve a colocar los auriculares en el estuche.

- Sácalos e inténtalo de nuevo.

ES - 2

III. Controles táctiles



L **R**



Mantén pulsado durante 4 segundos



Toca una vez



Toca dos veces



Mantén pulsado durante 2 segundos



Toca una vez



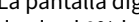
Mantén pulsado durante 2 segundos

Assistant vocal Toca tres veces

ES - 3

V. Indicadores LED

Indicador LED



Estado de los auriculares

Emparejamiento

Conectado

Cargando

Indicador LED

● Luz intermitente

● Extinguido

● Fijo

La pantalla digital muestra el nivel de batería de la funda, desde el 0% hasta el 100%.



0% Batería vacía



Batería al 100%

ES - 4

VI. Reciclaje

Este producto, incluyendo su estuche de carga y baterías integradas, no debe desecharse con la basura doméstica sin clasificar.

Cuando llegue al final de su vida útil, llévalo a un punto de recogida específico para aparatos eléctricos y electrónicos o devuélvalo a un establecimiento participante.

El símbolo del contenedor tachado indica que debe recogerse en un punto de recogida específico.

La correcta eliminación contribuye a la reutilización, el reciclaje y la prevención de impactos negativos en el medio ambiente y la salud humana.

Póngase en contacto con su ayuntamiento o con el establecimiento donde lo devuelva para obtener información sobre las opciones de recogida disponibles.



ES - 5

VI. Advertencias

La potencia suministrada por el cargador debe estar entre 0,25 W mínimo y 2,5 W máximo.

- Utilice únicamente una fuente de alimentación USB adecuada.

- 5 V, 1 A máx.

- No desmonte, modifique ni intente reparar el dispositivo usted mismo.

- No exponga la batería ni el dispositivo al calor, al fuego, al agua ni a la humedad excesiva.

- No cargue el producto si está mojado.

- No deje los auriculares ni el estuche de carga en un ambiente muy caliente (coche bajo la luz solar directa, radiador, etc.).

- Deje de usar el dispositivo inmediatamente si se sobrecalienta, emite un olor inusual, humo o pierde líquido.

- Mantenga el dispositivo fuera del alcance de los niños y las mascotas.

- Mantenga las piezas pequeñas, como las almohadillas, fuera del alcance de los niños pequeños.

- No utilice el dispositivo si el cable de carga o el estuche están dañados.

ES - 6

VII. Avisos legales

99global declara por la presente que el equipo de radio tipo **IKOZO Q38** cumple con la Directiva **2014/53/UE**.

El texto completo de la Declaración de Conformidad de la UE está disponible en la siguiente dirección:

<https://ikozo.co/es/doc/earbuds/q38>

Información de radio:

Banda de frecuencia: **2402 MHz - 2480 MHz**

Potencia máxima de transmisión de radio: **-0,9 dBm**

Fabricante: 99global

60 Rue François 1er, 75008 Paris, Francia

contact@99global.fr

<https://ikozo.co>

Hecho en China
Manual impreso en China

ES - 7