

Spis treści

Przed użyciem	1
Parowanie Bluetooth	2
Sterowanie dotykowe	3
Wskazniki LED	4
Recykling	5
Ostrzeżenia	6
Informacje prawne	7

PL

I. Przed użyciem

1. Pełne naładowanie

Przed pierwszym użyciem należy w pełni naładować słuchawki i etui ładujące.

- Użyj odpowiedniego źródła zasilania USB.
- 5 V, maks. 1 A.
- Kabel USB-C do USB-A w zestawie.
- Zasilacz nie jest dołączony.
- Moc wejściowa: od 0,25 W do 2,5 W.

2. Wkładki douszne

Wybierz odpowiedni rozmiar wkładek dousznych, aby zapewnić bezpieczne dopasowanie i optymalny komfort.

3. Przed użyciem

Upewnij się, że produkt jest czysty i suchy.

- Nie używaj produktu, jeśli jest uszkodzony.
- Nie używaj uszkodzonego kabla.
- Nie ładuj produktu, gdy jest mokry.

PL - 1

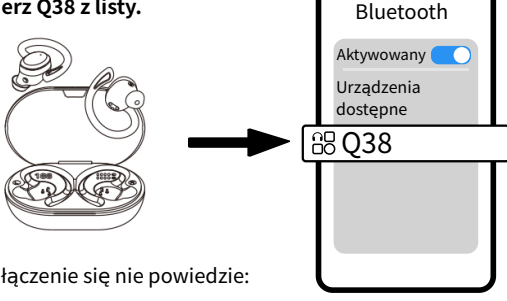
II. Parowanie Bluetooth

1. Wyjmij słuchawki z etui.

Włączą się automatycznie.

2. Włącz Bluetooth w swoim urządzeniu.

3. Wybierz Q38 z listy.

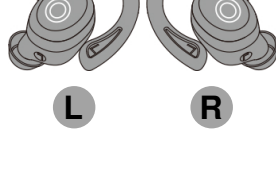


Jeśli połączenie się nie powiedzie:

- Usuń poprzednie parowanie Bluetooth.
- Włóż słuchawki z powrotem do etui.
- Wyjmij je i spróbuj ponownie.

PL - 2

III. Sterowanie dotykowe



L R



Dotknij i przytrzymaj przez 4 sekundy



Dotknij raz



Dotknij dwa razy



Dotknij i przytrzymaj przez 2 sekundy



Dotknij raz



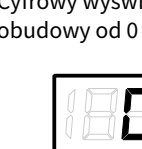
Dotknij i przytrzymaj przez 2 sekundy

Assistant vocal Dotknij trzy razy

PL - 3

V. Wskazniki LED

Wskaznik LED



Status słuchawek

Parowanie

Połączono

Ładowanie

Wskaznik LED

● Miga

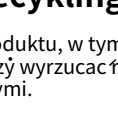
● Wyłączony

● Stały

Cyfrowy wyświetlacz pokazuje poziom naładowania baterii obudowy od 0 do 100%.



0% Bateria pusta



100% bateria pełna

PL - 4

VI. Recykling

Tego produktu, w tym etui ładującego i wbudowanych baterii, nie należy wyrzucać razem z niesegregowanymi odpadami domowymi.

Po upływie okresu użytkowania należy go oddać do punktu zbiórki sprzętu elektrycznego i elektronicznego lub do sprzedawcy uczestniczącego w programie.

Symbol przekreślonego kosza na śmieci oznacza segregację odpadów.

Prawidłowa utylizacja przyczynia się do ponownego wykorzystania, recyklingu oraz zapobiegania negatywnemu wpływowi na środowisko i zdrowie ludzi.

Informacje o dostępnych opcjach odbioru i zwrotu można uzyskać u lokalnych władz lub u sprzedawcy.



PL - 5

VI. Varningar

Moc dostarczana przez ładowarkę musi wynosić od 0,25 W (minimum) do 2,5 W (maksimum).

- Używaj wyłącznie odpowiedniego źródła zasilania USB.
- 5 V, maks. 1 A.
- Nie rozbieraj, nie modyfikuj ani nie próbuj samodzielnie naprawiać urządzenia.
- Nie wystawiaj baterii ani urządzenia na działanie ciepła, ognia, wody ani nadmiernej wilgotności.
- Nie ładuj produktu, gdy jest mokry.
- Nie pozostawiaj słuchawek dousznych ani etui ładującego w bardzo gorącym otoczeniu (samochoód w bezpośrednim świetle słonecznym, kaloryfer itp.).
- Natychmiast przerwij użytkowanie, jeśli urządzenie się przegrzeje, wydziela nietypowy zapach, dym lub wycieka z niego płyn.
- Trzymaj urządzenie poza zasięgiem dzieci i zwierząt domowych.
- Trzymaj małe części, takie jak końcówki douszne, poza zasięgiem małych dzieci.
- Nie używaj urządzenia, jeśli kabel ładujący lub etui są uszkodzone.

PL - 6

VII. Informacje prawne

Firma **99global** niniejszym oświadcza, że typ urządzenia radiowego **IKOZO Q38** jest zgodny z dyrektywą **2014/53/UE**.

Pełny tekst Deklaracji zgodności UE jest dostępny pod następującym adresem:

<https://ikozo.co/pl/doc/earbuds/q38>

Informacje radiowe:

Pasma częstotliwości : **2402 MHz - 2480 MHz**

Maksymalna moc nadawanego radia : **-0,9 dBm EIRP**

Producent : 99global

60 Rue François 1er, 75008 Paris, Francja

contact@99global.fr

<https://ikozo.co>

Wyprodukowano w Chinach
Instrukcja wydrukowana w Chinach

PL - 7