

# Innehållsförteckning

Före användning	1
Bluetooth-parning	2
Touchkontroller	3
LED-indikatorer	4
Återvinning	5
Varningar	6
Juridisk information	7

## SV

### I. Före användning

#### 1. Full laddning

Ladda öronsnäckorna och laddningsfodralet helt före första användningen.

- Använd en lämplig USB-strömkälla.
- 5V, 1A max.
- USB-C till USB-A-kabel medföljer.
- Nätadapter medföljer ej.
- Ineffekt: 0,25W till 2,5W.

#### 2. Öronkåpor

Välj lämplig storlek på öronkåporna för en säker passform och optimal komfort.

#### 3. Före användning

Se till att produkten är ren och torr.

- Använd inte produkten om den är skadad.
- Använd inte en skadad kabel.
- Ladda inte produkten när den är våt.

SV - 1

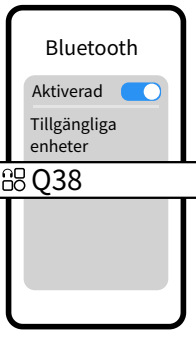
### II. Bluetooth-parning

#### 1. Ta ut hörlurarna ur fodralet.

De slås på automatiskt.

#### 2. Aktivera Bluetooth på din enhet.

#### 3. Välj Q38 från listan.

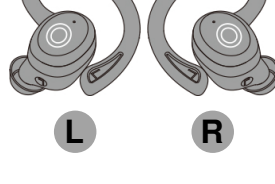


Om anslutningen misslyckas:

- Ta bort den tidigare Bluetooth-parkopplingen.
- Sätt tillbaka hörlurarna i fodralet.
- Ta ut dem och försök igen.

SV - 2

### III. Touchkontroller



**L R**



Tryck och håll i 4 sekunder



Tryck en gång



Tryck två gånger



Tryck och håll i 2 sekunder



Tryck en gång



Tryck och håll i 2 sekunder

**Assistant vocal** Tryck tre gånger

SV - 3

### V. LED-indikatorer

#### LED-indikator



#### Hörlursstatus

Parkopplar

Ansluten

Laddar

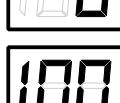
#### LED-indikator

● Blinkar


● Av

● Fast

Den digitala displayen visar batterinivån i fodralet från 0 till 100 %.



0 % Batteri tomt



100 % batteri fullt

SV - 4

### VI. Återvinning

Denna produkt, inklusive laddningsfodralet och de integrerade batterierna, får inte kasseras med osorterat hushållsavfall.

När den når slutet av sin livslängd, lämna in den på en separat insamlingsplats för elektrisk och elektronisk utrustning eller returnera den till en återförsäljare.

Symbolen med den överkorsade soptunnan indikerar separat insamling.

Korrekt avfallshantering bidrar till återanvändning, återvinning och förebyggande av negativ påverkan på miljö och människors hälsa.

Kontrollera med din lokala myndighet eller återförsäljare vilka alternativ som finns för återtagning och insamling.



SV - 5

### VI. Varning

Laddarens effekt måste vara mellan minst 0,25 W och högst 2,5

- Använd endast en lämplig USB-strömkälla.

- 5V, 1A max.

- Demontera, modifiera eller försök inte reparera enheten själv.

- Utsätt inte batteriet eller enheten för värme, eld, vatten eller hög luftfuktighet.

- Ladda inte produkten när den är våt.

- Lämna inte hörlurarna eller laddningsfodralet i en mycket varm miljö (bil i direkt solljus, element etc.).

- Sluta använda enheten omedelbart om den överhettas, avger en ovanlig lukt, rök eller läcker vätska.

- Förvara enheten utom räckhåll för barn och husdjur.

- Förvara små delar, såsom öronproppar, utom räckhåll för små barn.

- Använd inte enheten om laddningskabeln eller fodralet är skadat.

SV - 6

### VII. Juridiska meddelanden

**99global** försäkrar härmed att radioutrustningstypen **IKOZO Q38** uppfyller kraven i direktiv **2014/53/EU**.

Den fullständiga texten i EU-försäkran om överensstämmelse finns tillgänglig på följande adress:

<https://ikozo.co/sv/doc/earbuds/q38/>

#### Radioinformation:

Frekvensband: **2402 MHz - 2480 MHz**

Maximal sändningseffekt: **-0,9 dBm EIRP**

#### Tillverkare : 99global

60 Rue François 1er, 75008 Paris, Frankrike

[contact@99global.fr](mailto:contact@99global.fr)

<https://ikozo.co>

Tillverkad i Kina  
Manual tryckt i Kina

SV - 7